

## Comment ouvrir une porte claquée

S'il est 23h passé, que vous êtes descendu quelques instants de chez vous et que vous avez par mégarde claqué votre porte en oubliant vos clés à l'intérieur, ce document est fait pour vous !

Pour résoudre votre problème, nous allons voir comment rétracter le pêne demi-tour, qui se trouve dans sa gâche et qui empêche l'ouverture de votre porte. En effet, tant que la porte est simplement claquée mais non fermée à double tour, le pêne peut être repoussé sans avoir à utiliser la clé et sans détruire votre serrure.

Dans ce cas, il est nécessaire de repousser le pêne demi-tour en glissant une radiographie, une feuille plastique ou un feuilard métallique dans la feuillure de la porte.

Le pêne demi-tour étant biseauté, l'introduction d'une radio vient le repousser dans son logement, libérant ainsi l'ouverture de la porte.

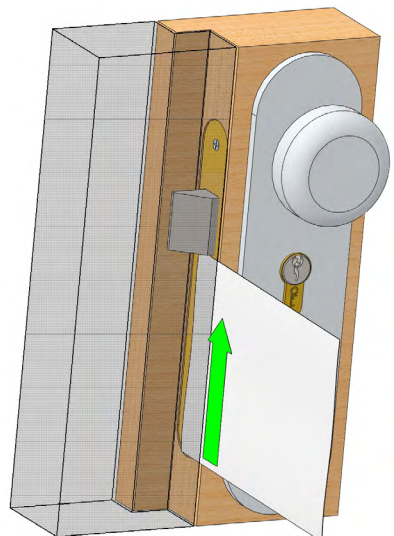
Pour utiliser cette technique, il faut glisser la radio, par le haut ou par le bas de la porte qui présente en général un écartement plus important, puis la faire coulisser progressivement jusqu'au moment où cette dernière vient buter contre le pêne de la serrure.

Lorsque la porte dispose de cornières anti-effractions (ou cornières anti-pinces), vous aurez tout intérêt à lubrifier votre radio avec un aérosol prévu à cet effet, ce qui facilitera ses mouvements dans l'interstice.

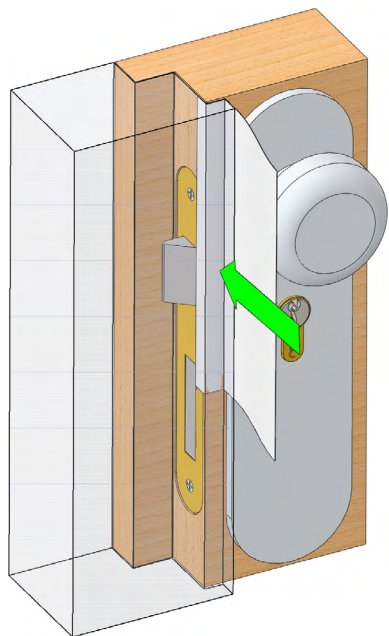
### 1. Radiographie insérée entre battant et dormant, en butée contre le pêne

Dès lors que votre radio ou votre feuilard se trouve en contact avec le demi-tour, donnez de petits à-coups avec la radio, tout en faisant trembler la porte avec de petits coups de pieds ou de mains très rapides.

Le demi-tour pourra alors rentrer progressivement à l'intérieur de son logement, déclenchant ainsi l'ouverture de la porte claquée.



## 2. Ouverture d'une porte à recouvrement ou munie d'une cornière anti-effraction



Quand l'écartement existant entre le battant et le dormant l'autorise, préférez utiliser des plaques métalliques plutôt qu'une radio.

En effet, leur rigidité aide à rétracter le pêne demi-tour très rapidement, à condition de parvenir à les introduire dans la feuillure en s'aidant de l'élasticité de la porte.

De même, un simple fil de fer rigide de 1 à 2 mm d'épaisseur et recourbé en forme de Z pourra également servir à cet usage.

Bien entendu, si vous avez claqué votre porte, il est peu probable que vous disposiez d'une radio, ou de feuillards métalliques, néanmoins, une bonne alternative réside dans l'utilisation de feuilles de plastique rigides, permettant de forcer plus qu'avec la radio, tout en disposant d'une souplesse supérieure à celle du métal.

Le plastique des bouteilles de la plus grande marque de boissons gazeuses est ainsi parfaitement adapté à cette utilisation et présente l'avantage non négligeable d'être disponible dans n'importe quelle poubelle.

### Ouverture d'une porte par dégagement de la poignée de protection.

Si l'ouverture à l'aide d'une feuille plastique a échoué, sachez que sur nombre de portes, et notamment sur des appartements anciens, la plaque de protection de la serrure, ou rosace de protection, peut être retirée à l'aide d'un simple tournevis.

Si vous vous trouvez dans ce cas, retirez cette plaque de protection et voyez si derrière cette dernière, un petit carré métallique se révèle.

Si tel est le cas, il s'agit du carré du fouillot, c'est à dire du dispositif normalement destiné à accueillir une poignée de porte.

Il vous suffira alors de saisir ce dernier avec une pince pour le faire tourner et ouvrir votre serrure.

Enfin, si vous n'arrivez toujours pas à débloquent votre porte, notamment si les cornières sont trop bien ajustées pour laisser passer une feuille plastique, vous devrez alors faire appel à un professionnel.

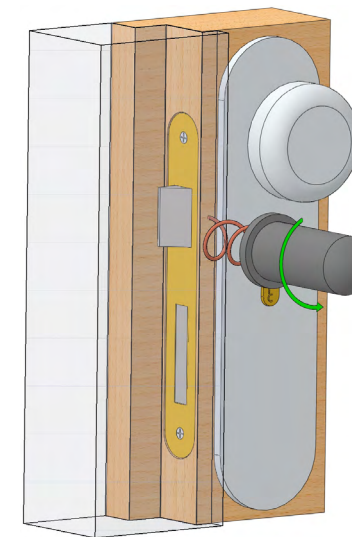
A ce titre, sachez qu'un bon serrurier parviendra pratiquement toujours à débloquent une porte claquée, sans avoir à détruire votre serrure.

En effet, les professionnels, pratiquant des ouvertures quasi quotidiennes de portes claquées, disposent en général d'autres outils susceptibles de débloquent une porte, y compris lorsqu'une double feuillure rend problématique l'insertion d'un feuillard ou d'une radio.

Ainsi, est-il par exemple possible d'utiliser des cordes à piano vrillées en forme de tire-bouchon, qui pourront être introduites en force afin de se faufiler dans la feuillure de la porte, ou des dispositifs de basculement de la poignée intérieure, qui seront introduits par le judas ou par le dessous de la porte

## 3. Insertion d'une vrille pour contourner un dispositif de protection du pêne

L'utilisation d'une corde à piano vrillée constitue probablement la solution la plus adaptée à l'ouverture de portes claquées dès lors que ces dernières sont munies d'une double feuillure, de cornières anti-effractions ou de joints en caoutchouc convenablement ajustés.



## 2) Déblocage des portes s'ouvrant vers l'extérieur

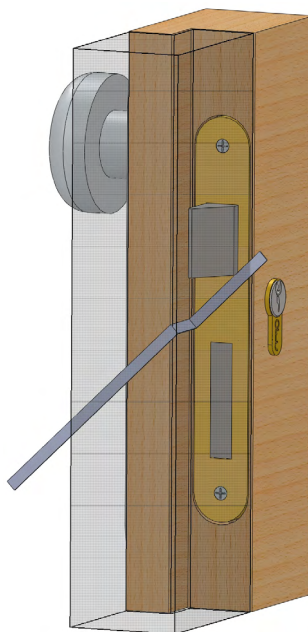
Dans l'hypothèse où la porte à débloquent s'ouvre vers l'extérieur, l'ouverture par bypass est plus compliquée à réaliser.

En effet, pour avoir accès au biseau du pêne afin de le rétracter, il est nécessaire de passer derrière ce dernier, avant de ramener l'outil à soi pour actionner le pêne.

L'utilisation d'un fil de fer, fin et rigide est alors particulièrement adaptée à cette situation.

### Utilisation d'un fil de fer pour débloquent une porte s'ouvrant sur l'extérieur

Une fois passé dans la cornière, le fil de fer est ramené en biais sous le loquet puis tiré vers l'opérateur pour qu'il rentre ainsi dans son logement.



En espérant que ces quelques conseils aient pu vous aider !

Retrouvez nous sur : <http://www.ouverture-fine.com>